Монтаж рулонной шторы РК-60 (80)

Для определения мест крепления кронштейнов, необходимо приложить всю конструкцию горизонтально по уровню к стене или потолку и сделать отметки с двух сторон изделия.



Приложите кронштейны к стене или потолку, ориентируясь на размеченную по ширине изделия область, и отметьте места для просверливания отверстий.



Прикрутите кронштейны саморезами к стене или потолку через монтажные отверстия.

Оденьте на место крепления у основания кронштейнов пластиковые декоративные крышки.

Монтаж рулонной шторы РК-60 (80)

Вставьте с торцов в рулонную штору втулки с шестеренками.

Придерживая втулки, вставьте рулонную штору в прикрученные к раме кронштейны, до характерного щелчка.



Оденьте на металлические кронштейны пластиковые декоративные крышки.

С помощью двух установленных на цепь ограничителей движения цепи, отрегулируйте верхнее и нижнее положение ткани.